

Veiligheidsmonitor Hollands Midden

Juni- 2009
Tom van Dijk

Legenda

2



: Wijkt significant positief af van het landelijk gemiddelde



: Verschilt niet significant van het landelijk gemiddelde



: Wijkt significant negatief af van het landelijk gemiddelde

Slachtofferschap van veel voorkomende criminaliteit (1/4)

Slachtofferschap van vandalismedelicten vergelijkbaar met Nederland

3



Vandalismedelicten

HM: 12,5% →

NL: 13,1%

Slachtofferschap van veel voorkomende criminaliteit (2/4)

Slachtofferschap vermogensdelicten in Hollands Midden lager dan in andere regio's

4



Vermogensdelicten

HM: 10,4%



NL: 12,7%


Slachtofferschap van veel voorkomende criminaliteit (3/4)

Slachtofferpercentage voor geweldsdelicten in Hollands Midden significant lager dan in andere regio's

5



Geweldsdelicten

HM: 4,3% 

NL: 5,3%

Slachtofferschap van veel voorkomende criminaliteit (4/4)

Totaal persoonlijk slachtofferschap in Hollands Midden lager dan in andere regio's

6



Slachtofferschap Totaal

HM: 22,3%



NL: 25,3%


Contact met politie

Contacten tussen burger en politie hoger dan gemiddeld

7



Percentage contact gehad met politie

HM: 34,7% 

NL: 30,9%


Tevredenheid over optreden politie bij laatste contact

Tweederde (66%) tevreden over contact

8



Percentage (zeer) tevreden

HM: 66,2% 

NL: 61,8%

Oordeel functioneren politie

	Nederland	Hollands Midden	
•Tevredenheid totale functioneren politie <i>% (zeer) tevreden</i>	43,8%	45,1%	➔
•Beschikbaarheid van de politie <i>schaalscore</i>	4,3	4,3	➔
	Nederland	Hollands Midden	
•Wederkerigheid politie - burgers <i>schaalscore</i> <small>De politie biedt de burgers in deze buurt bescherming</small>	5,3	5,3	➔
	33,7%	33,4%	➔
•Communicatie politie - burgers <i>schaalscore</i> <small>De politie heeft een bureau</small>	5,7	5,9	➔
	45,5%	44,3%	➔
•Vertrouwen in politie <i>schaalscore</i> <small>Ze bekeuren hier te weinig</small>	6,4	6,6	⬆
	22,9%	24,5%	⬆
•Politie als crimefighter <i>schaalscore</i> <small>De politie heeft hier contact met de bewoners uit de buurt</small>	5,2	5,3	⬆
	34,6%	32,4%	⬆
•Functioneren politie in de buurt <i>schaalscore</i> <small>De politie doet in deze buurt haar best</small>	5,3	5,2	⬇
	35,9%	31,5%	⬇
	20,0%	16,6%	⬇

Buurtproblemen (1/6)



Sociale overlast

HM: 1,6 →
NL: 1,7

Schaalscores (0 – 10)

Buurtproblemen (2/6)

11



Verkeersoverlast

HM: 3,8 →

NL: 3,7

Schaalscores (0 – 10)

Buurtproblemen (3/6)



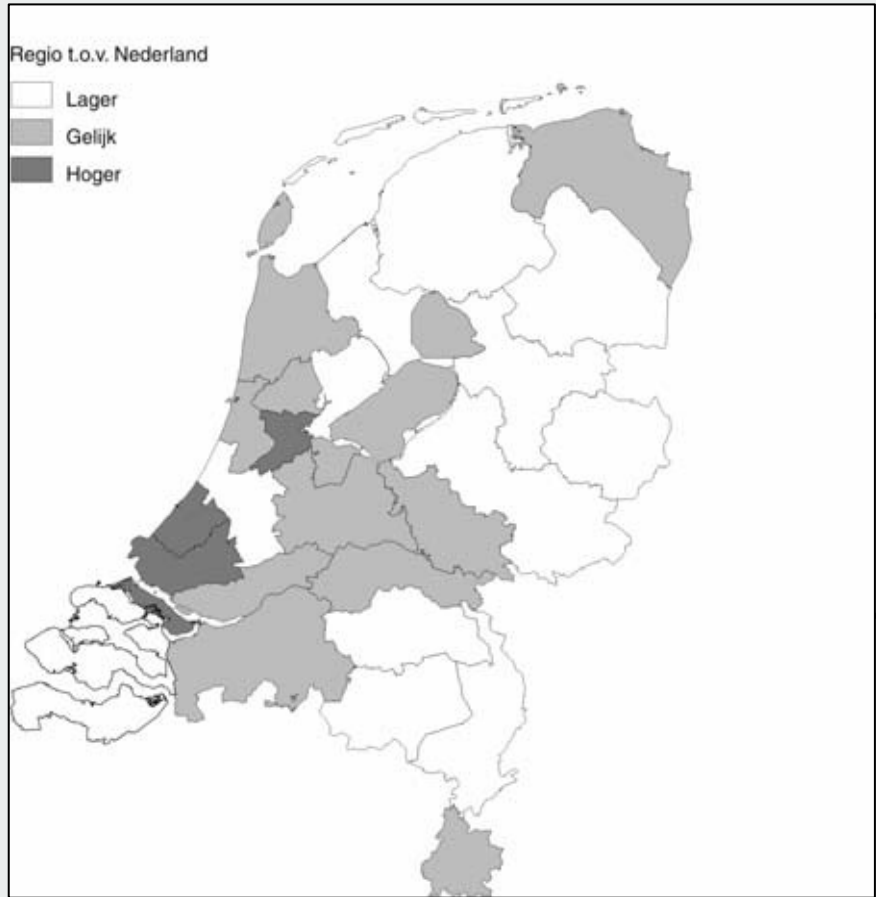
Overige overlast

HM: 1,3 →

NL: 1,3

Schaalscores (0 – 10)

Buurtproblemen (4/6)



Dreiging

HM: 1,1



NL: 1,2

Schaalscores (0 – 10)

Buurtproblemen (5/6)



Vermogensdelicten

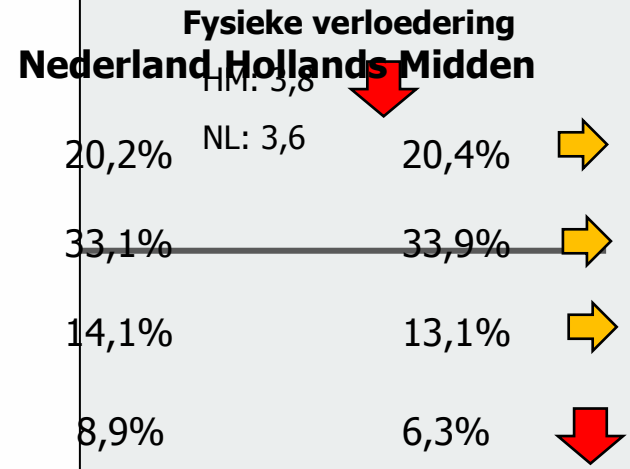
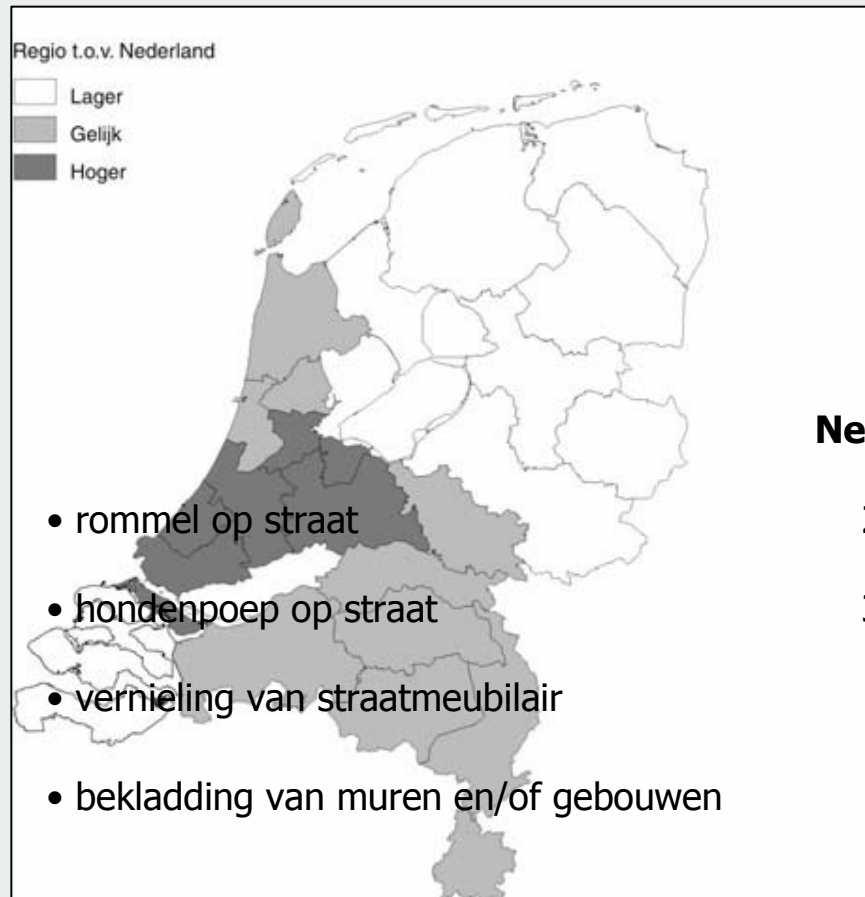
HM: 2,9



NL: 2,7

Schaalscores (0 – 10)

Buurtproblemen (6/6)

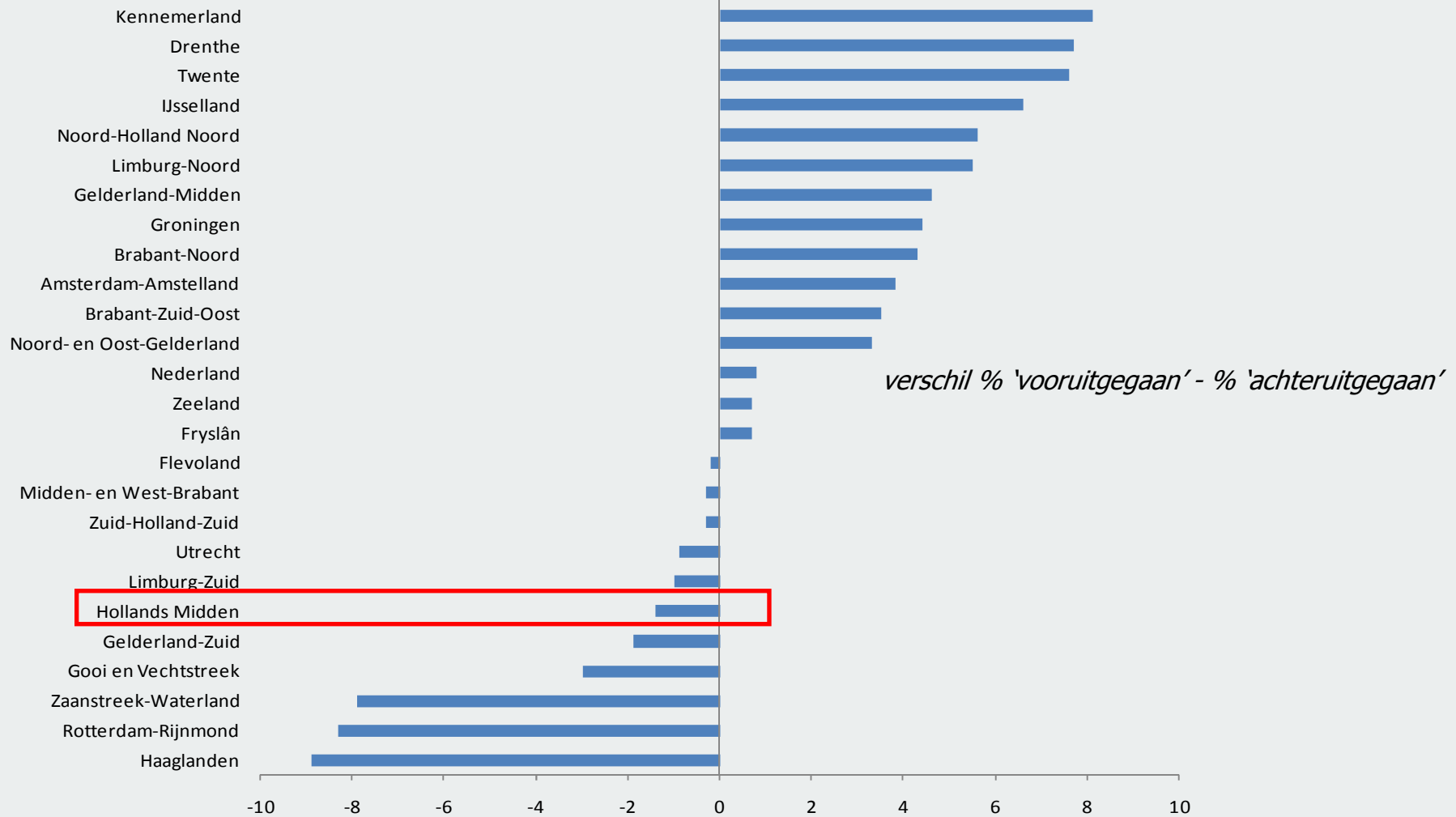


Schaalscores (0 – 10)

Buurt(on)tevredenheid

Merendeel vindt dat hun buurt in het afgelopen jaar achteruit is gegaan

16

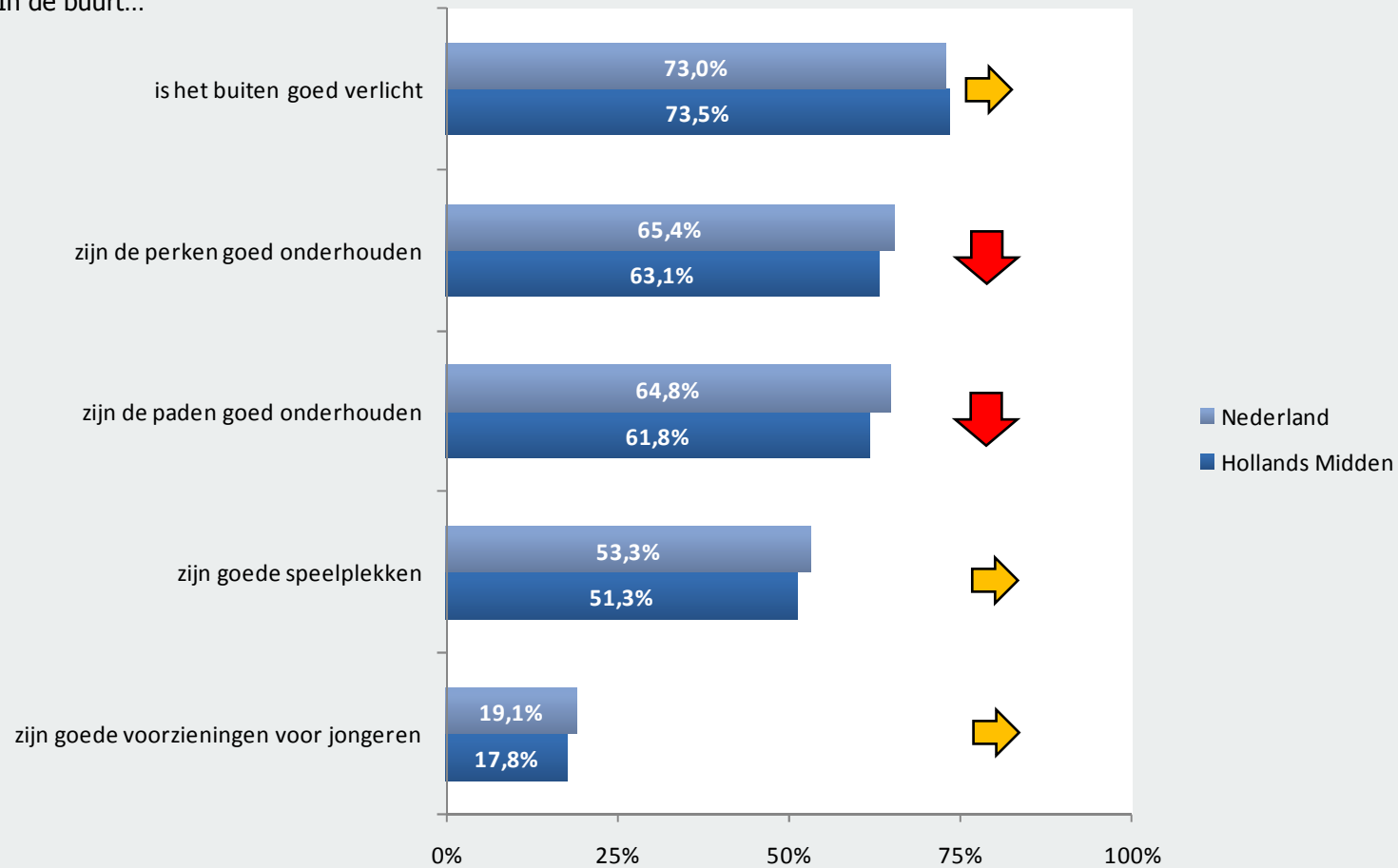


Leefbaarheid woonomgeving

17

•Voorzieningen woonbuurt:

In de buurt...



Sociale cohesie

Met een 6,3 vergelijkbaar met het landelijke cijfer

18



Sociale cohesie

HM: 6,3 →

NL: 6,3

Functioneren gemeente

Gemeentelijke inzet lager beoordeeld dan landelijk gemiddelde

19

	Nederland	Hollands Midden
Is bereikbaar voor klachten over leefbaarheid en overlast in buurt	52,0%	45,6% ↓
Heeft aandacht voor verbeteren leefbaarheid en veiligheid in de buurt	49,2%	45,0% ↓
Informeert buurt over aanpak leefbaarheid en veiligheid in de buurt	46,7%	40,9% ↓
Betrekt de buurt bij aanpak leefbaarheid en veiligheid in de buurt	39,7%	33,8% ↓
Reageert op klachten over leefbaarheid en overlast in buurt	32,8%	29,0% ↓
Doet wat ze zegt bij verbeteren leefbaarheid en veiligheid in de buurt	25,7%	21,9% ↓

Verklaring oordeel over de woonbuurt

20

Oordeel Buurt:

- Rapportcijfer woonomgeving
- Rapportcijfer leefbaarheid

Vormen een supersterke schaal (Alpha = 0,84)

Verklaring oordeel over de woonbuurt

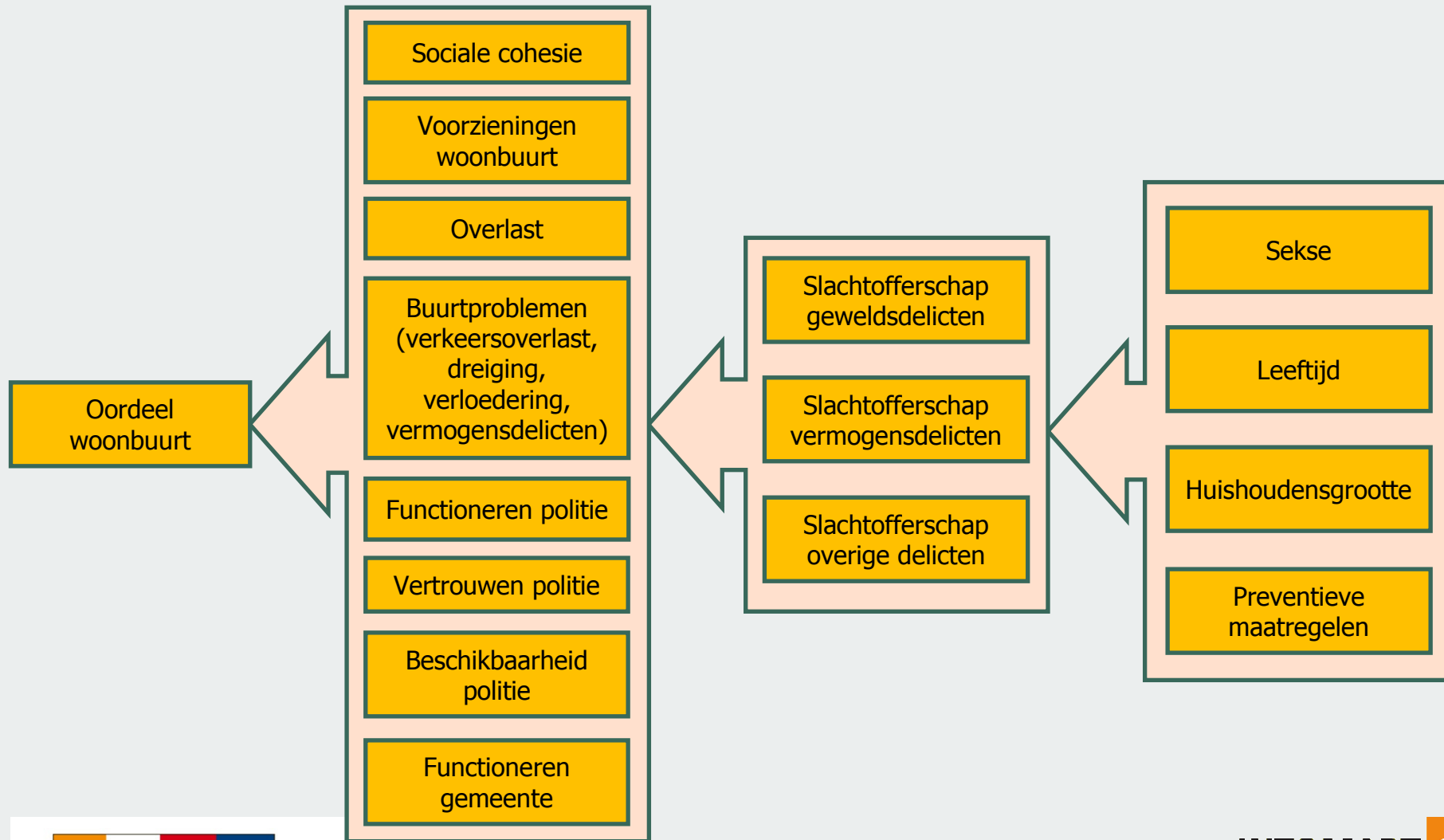
21

Welke zaken kunnen het oordeel over de woonbuurt verklaren?

- Sociale cohesie
- Voorzieningen woonbuurt
- Mate van overlast
- Perceptie buurtproblemen
- Functioneren gemeente
- Functioneren politie
- Vertrouwen in de politie
- Slachtofferschap delict(en)
- Preventieve maatregelen
- Sekse
- Leeftijd
- Huishoudensgrootte

Verklarend model

22



Verklarend model

23

Prima 'fit' model: 31% verklaarde variantie; $\text{Chi}^2 = 29,6$ (df=23, p=0,16); GFI=0,998

Belangrijkste verklarende variabelen:

- Sociale cohesie (beta = 0,32)
 - de mensen kennen elkaar in deze buurt nauwelijks
 - de mensen gaan in deze buurt op een prettige manier met elkaar om
 - ik woon in een gezellige buurt, waar veel saamhorigheid is
 - ik voel me thuis bij de mensen die in deze buurt wonen
- Voorzieningen woonbuurt (beta = 0,17)
 - goede voorzieningen voor jongeren
 - goede speelplekken
 - de paden goed onderhouden
 - de perken goed onderhouden
 - buiten goed verlicht
- Gepercipieerde dreiging (beta = -0,16)
 - overlast van groepen jongeren
 - mensen die op straat worden lastiggevallen
 - drugsoverlast
 - bedreiging
 - gewelddelicten
 - straatroof
 - vrouwen en meisjes worden nagefloten
 - jeugdcriminaliteit

Verklarend model

24

Prima 'fit' model: 31% verklaarde variantie; $\text{Chi}^2 = 29,6$ (df=23, p=0,16); GFI=0,998

En daarna:

- Functioneren gemeente (beta = 0,08)
- Is bereikbaar voor klachten over leefbaarheid en overlast in buurt
- Heeft aandacht voor verbeteren leefbaarheid en veiligheid in de buurt
- Informeert buurt over aanpak leefbaarheid en veiligheid in de buurt
- Betreft de buurt bij aanpak leefbaarheid en veiligheid in de buurt
- Reageert op klachten over leefbaarheid en overlast in buurt
- Doet wat ze zegt bij verbeteren leefbaarheid en veiligheid in de buurt
- Perceptie vermogensdelicten (beta = -0,08)
 - Fietsendiefstal
 - Diefstal uit auto's
 - Beschadiging aan / diefstal vanaf auto's
 - Inbraak in woningen

Slachtofferschap is alleen *indirect* van invloed op het oordeel over de woonbuurt (mild negatief effect op de belangrijkste verklarende variabelen)

Het oordeel over het functioneren /beschikbaarheid/vertrouwen politie heeft nauwelijks invloed op het oordeel over de woonbuurt.